




P265



P304



P322




P323




P335



P351



P352



P353




P354



P358



P389



P390



P391



P392



P393



P394



P395



P403



P404



P406




P410




P412



P423



P429



P430



P446



P449



P458



P466



P468



P469



P472



P474



P475



P505



P603



P627




P732



P733



P734



Código	Marca	Descripción
P265	BEDFORD	PISTON P/CILINDRO RUEDA TRAS. BEDFORD '57/66 - largo 53mm ø 1 9/16"
P304	BEDFORD	PISTON P/FRENO DE MANO TRAS. - BEDFORD '57/66 - largo 60mm ø 42,7mm
P322	RENAULT	PISTON P/CIL. RUEDA TRAS. - R12 2º SERIE - largo 15mm ø 22mm acero rectificado
P323	CITROEN - RENAULT	PISTON P/CIL. RUEDA TRAS. - R12 1º SERIE - largo 16mm ø 19mm acero rectificado



BUSCAR

7.- PISTONES DE HIERRO Y AUTORREG.

P

Código	Marca	Descripción
P335	CITROEN	PISTON P/CIL. RUEDA DEL. - CITROEN 2CV - largo 18mm ø 25,4mm acero rectificado
P351	BEDFORD	CUERPO EXPANSOR DE BISEPTOR TRAS. - BEDFORD '57/66 - largo 52mm ø 44mm
P352	BEDFORD	PISTON LATERAL TRAS. /IZQ. - BEDFORD '57/60 - largo 62,7mm cementado y rectificado
P353	BEDFORD	PISTON LATERAL TRAS. /DER. - BEDFORD '57/60 - largo 62,7mm cementado y rectificado
P354	BEDFORD	PISTON LATERAL TRAS. - BEDFORD '57/60 - largo 45mm cementado y rectificado
P358	DI TELLA	PISTON P/CILINDRO MAESTRO DE FRENO GIRLING-LOCKHEED - largo 48,5mm ø 3/4"
P389	BEDFORD	PISTON LATERAL TRAS. /DER. - BEDFORD '60/66 - largo 68,7mm cementado y rectificado
P390	BEDFORD	PISTON LATERAL TRAS. /IZQ. - BEDFORD '60/66 - largo 68,7mm cementado y rectificado
P391	BEDFORD	PISTON LATERAL TRAS. - BEDFORD '60/66 - largo 50mm cementado y rectificado
P392	DI TELLA	PISTON P/CIL. MAESTRO EMBRAGUE GIRLING-LOCKHEED - lgo. 48,5mm ø 5/8" cem. y rect.
P393	DI TELLA	PISTON P/CIL. MAESTRO DE FRENO GIRLING-LOCKHEED - largo 48,5mm ø 17,7mm
P394	RENAULT	PISTON P/CIL. RUEDA TRAS. R12 BREAK - largo 15,5mm ø 23,8mm acero rectificado
P395	RENAULT	PISTON P/CIL. RUEDA TRAS. R4 S - largo 16mm ø 16mm acero rectificado
P403	BEDFORD - FORD	PISTON P/CIL. RUEDA DEL. - BEDF. '57/60-FORD D0607 - lgo. 65,2mm ø 31,75mm cem. y rect.
P404	BEDFORD	PISTON P/CIL. RUEDA DEL. - BEDFORD 60/66 /TK - largo 35,5mm ø 42,86mm
P406	DI TELLA	PISTON P/CIL. AUXILIAR EMBR. GIRLING-LOCKHEED - lgo. 35mm ø 3/4" cement. y rectificado
P410	DODGE - G.M.	PISTON P/CIL. RUEDA DEL. BENDIX - largo 19,05mm ø 1 1/8" cementado y rectificado
P412	BEDFORD	PISTON P/CIL. RUEDA DEL. - BEDFORD '57/60 - largo 27,8mm ø 1" 5/8 cementado y rectificado
P423	DI TELLA	PISTON P/CIL. RUEDA GIRLING-LOCKHEED - largo 37,3mm ø 7/8" cementado y rectificado
P429	BEDFORD	BISEPTOR ARMADO P/CIL. DE FRENO TRAS. - BEDFORD 60/66 - largo 140mm
P430	BEDFORD	BISEPTOR ARMADO P/CIL. DE FRENO TRAS. - BEDFORD 57/60 - largo 130mm
P446	PEUGEOT	PISTON P/CIL. RUEDA DEL. - P403-404 - largo 30mm ø 30mm cementado y rectificado
P449	PEUGEOT	PISTON P/CIL. RUEDA TRAS. - P404 - largo 16mm ø 11/16" acero rectificado
P458	FIAT	PISTON P/CIL. AUXILIAR EMBRAGUE F-1500-1600/OM CAMION - largo 39mm ø 3/4" cem. y rectif.
P466	BEDFORD - FORD	PISTON P/CIL. RDA. DEL. - BEDF. J6-J7/FORD D1311-1414 - largo 65,2mm ø 1" 1/2 cem. y rect.
P468	FIAT	PISTON P/CIL. MAESTRO FRENO F1500-1600 1 CIRCUITO - largo 71,5mm ø 3/4" cem. y rectif.
P469	FIAT	PISTON P/CIL. MAESTRO FRENO ARMAR C/Nº468 - F1500 - largo 12mm ø 3/4" cem. y rectificado
P472	DI TELLA	PISTON P/CIL. MAESTRO FRENO GIRLING-LOCKHEED - largo 48,6mm ø 17,7mm cem. y rect.
P474	FIAT	PISTON P/CIL. MAESTRO DE EMBRAGUE - F1500-1600 - largo 63,6mm ø 3/4" cem. y rectificado
P475	FIAT	PISTON P/CIL. MAESTRO EMBR. ARMAR C/Nº474 - F1500-1600 - largo 23mm ø 3/4" cem. y rect.
P505	DI TELLA	PISTON P/CIL. AUXILIAR EMBR. GIRLING-LOCKHEED - largo 51,8mm ø 0,7" cem. y rectificado
P603	CITROEN	PISTON P/CIL. RUEDA DEL. CITROEN 3CV. MOD. ORIG. largo 27mm ø 1" 1/8 acero rectificado
P627	GENERAL MOTORS	PISTON P/CIL. RUEDA DEL. CHEVROLET 350 - largo 65,2mm ø 1" 1/8 cementado y rectificado
P732	PEUGEOT	PISTON AUTOREG. P/CIL. RUEDA TRAS. P-504 2000cc. TENSA - ø 15/16"
P733	DODGE	PISTON AUTOREG. P/CIL. RUEDA TRAS. DODGE POLARA / GTX TENSA - ø 1"
P734	G.M. - PEUGEOT	PISTON AUTOREG. P/CIL. RUEDA TRAS. - CHEVY/P504 1800cc. - ø 13/16"
P735	DODGE	PISTON AUTOREG. P/CIL. RUEDA DODGE 1800 cc. TENSA - ø 13/16"
P736	DODGE	PISTON AUTOREG. P/CIL. RUEDA DODGE 1500 / GT90 - ø 13/16"
P737	FORD	PISTON AUTOREG. P/CIL. RUEDA TAUNUS TENSA - ø 3/4"
P738	DODGE	PISTON AUTOREG. P/CIL. RUEDA DODGE 1500 1º SERIE - ø 11/16"
P739	FORD	PISTON AUTOREG. P/CIL. RUEDA FORD TAUNUS - ø 3/4"
P742	FIAT	PISTON AUTOREG. P/CIL. RUEDA DEL. FIAT 600 (REF. CHAJA) - ø 7/8"
P743	FIAT	PISTON AUTOREG. P/CIL. RUEDA TRAS. FIAT 600 (REF. CHAJA) - ø 3/4"
P747	DODGE	PISTON AUTOREG. P/CIL. RUEDA DODGE 1500 - ø 11/16"
P748	PEUGEOT	PISTON AUTOREG. P/CIL. RUEDA P504 2000cc. - ø 15/16"
P753	DODGE	PISTON AUTOREG. P/CIL. RUEDA DODGE 1500 - ø 3/4"
P755	FORD - PEUGEOT RENAULT	SEPARADOR P/PIST. CIL. MAESTRO D/C P504/R12/TAUNUS TENSA - largo 24mm ø 11,3mm
P774	PEUGEOT	PISTON AUTOREG. P/CIL. RUEDA PEUGEOT 505 - ø 7/8"



BUSCAR

7.- PISTONES DE HIERRO Y AUTORREG.**P**

Código	Marca	Descripción
P775	PEUGEOT	PISTON AUTOREG. P/CIL. RUEDA PEUGEOT 505 REF. - ø 7/8"
P824	FORD	PISTON P/CIL. RUEDA CEMENTADO Y RECTIFICADO - TAUNUS - largo 32mm ø 19mm
P842	FIAT	PISTON P/CIL. MAESTRO EMBR. SIST. GAREF - largo 56,8mm ø 3/4" cementado y rectificado
P843	FORD - PEUGEOT RENAULT	SEPARADOR DOBLE CIRCUITO P504/R12/TAUNUS TENSA - largo 16,3mm ø 10mm
P844	FORD - PEUGEOT RENAULT	SEPARADOR DOBLE CIRCUITO P504/R12/TAUNUS TENSA - largo 18,2mm ø 12mm
P846	FIAT	ANILLO VALVULA P/PISTON CIL. MAESTRO D/C - ø int. 15mm ext. 19mm acnho 4mm niquelado
P847	RENAULT	PISTON P/CIL. RUEDA TRAS. - RENAULT R5 - largo 25,8mm ø 15/16"
P850	TOYOTA	PISTON P/CIL. RUEDA TRAS. - TOYOTA CORONA / HILUX - largo 34mm ø 7/8"
P851	DATSUN	PISTON P/CIL. RUEDA DEL. - DATSUN 1600 - largo 38,5mm ø 13/16"
P852	DATSUN	PISTON P/CIL. RUEDA TRAS. - DATSUN 1600 - largo 38,5mm ø 7/8"
P853	DATSUN	PISTON P/CIL. RUEDA DEL. - DATSUN 1600 - largo 24mm ø 13/16"
P856	VOLKSWAGEN	PISTON P/CIL. RUEDA TRAS. - VW GACEL / SENDA - largo 29mm ø 9/16"
P867	RENAULT	PISTON P/CIL. RUEDA TRAS. - RENAULT R9 / R11 - largo 25,8mm ø 22mm
P882	FORD - PEUGEOT RENAULT	SEPARADOR DOBLE CIRCUITO TENSA - P504/R12/TAUNUS - largo 22,2mm ø 10mm
P1267	TOYOTA	PISTON REGISTRO TOYOTA COASTER / DINA - largo 34mm ø 1 1/8"
P1267-R	TOYOTA	PISTON REGISTRO - REFORMA - TOYOTA COASTER / DINA - largo 34mm ø 1 3/16"
P1385	NISSAN	PISTON REGULADOR NISSAN CIVILIAN - largo 39,5mm ø 28,5mm
P1386	NISSAN	PISTON REGULADOR NISSAN CIVILIAN - largo 40mm ø 27mm
P1391	TOYOTA	PISTON REGULADOR - TOYOTA LANCRUISER - largo 37,5mm ø 25,6mm
P1395	TOYOTA	PISTON REGULADOR - TOYOTA HIACE - largo 41,7mm ø 28,5mm